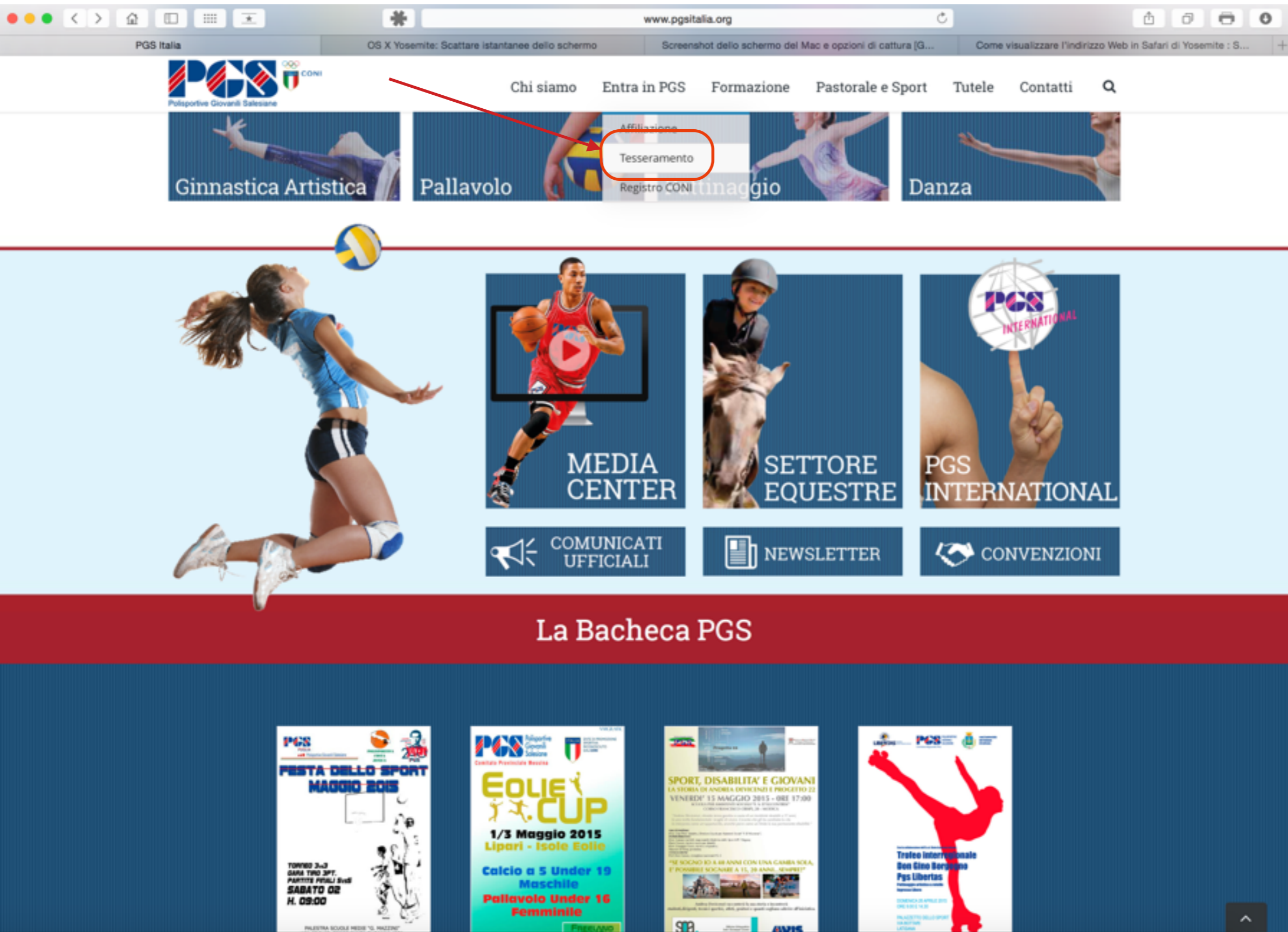


1. Nel sito www.pgsitalia.org, cliccare su “Entra in PGS”



2. Cliccare su “tesseramento”



www.pgitalia.org/tesseramento/

PGS Italia – Tesseramento OS X Yosemite: Scattare istantanee dello schermo Screenshot dello schermo del Mac e opzioni di cultura [G... Come visualizzare l'indirizzo Web in Safari di Yosemite : S...

Chi siamo Entra in PGS Formazione Pastorale e Sport Tutele Contatti

Tesseramento

Home / Tesseramento



TESSERAMENTO ON LINE

Con il programma che gestisce le procedure di **AFFILIAZIONE** e **TESSERAMENTO** è possibile effettuare tutte le operazioni relative all'affiliazione a al tesseramento on line tramite pc, senza recarsi fisicamente presso la segreteria provinciale o regionale.

Le P.G.S. affiliate nella stagione 2014 – 2015 hanno già ottenute le credenziali di accesso. Qualora le avessero smarrite possono richiederne copia al Comitato regionale di appartenenza. Una volta attivata la singola associazione locale potrà procedere a tutte le operazioni:

- **RIAFFILIAZIONE**
- **NUOVO TESSERAMENTO**
- **RINNOVO DEI TESSERAMENTI 2014 – 2015**
- **STAMPE.**

Le associazioni non affiliate nella scorsa stagione potranno accedere liberamente alla pagina della prima affiliazione. Seguendo le semplici istruzioni e completando i dati richiesti nella pagina sarà possibile effettuare la prima affiliazione.

La procedura on line è l'unico sistema a disposizione di tutte le P.G.S. locali per poter effettuare le pratiche di affiliazione e tesseramento.

I Comitati Regionali e Provinciali non potranno più caricare tessere con il proprio account, in quanto tale privilegio è disponibile solo per le associazioni affiliate.

Entra in PGS

- > Affiliazione
- > Tesseramento
- > Registro CONI

Area Riservata

Username

Password

Login

Lost Password? | Register

PER EFFETTUARE IL LOGIN CLICCA QUI

Le istruzioni sono le medesime delle stagioni scorse

3. Per entrare nella pagina dei tesseramenti cliccare “Per effettuare il login clicca qui”



TESSERAMENTO ON LINE

STAGIONE SPORTIVA 2015 - 2016

Username:

Password:

[Password dimenticata?](#)

[Prima affiliazione](#)

[Scarica le istruzioni d'uso](#)
[Torna alla homepage del sito](#)

4. Inserire i dati di login per entrare nella propria area dedicata.
Qualora i dati di login non fossero funzionanti rivolgersi al comitato regionale: tesseramento@pgslombardia.org